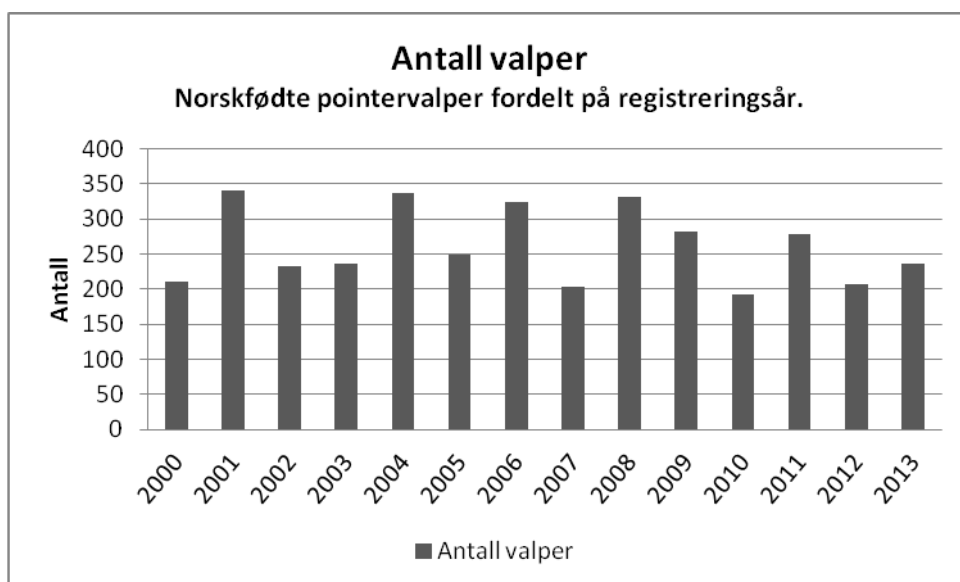
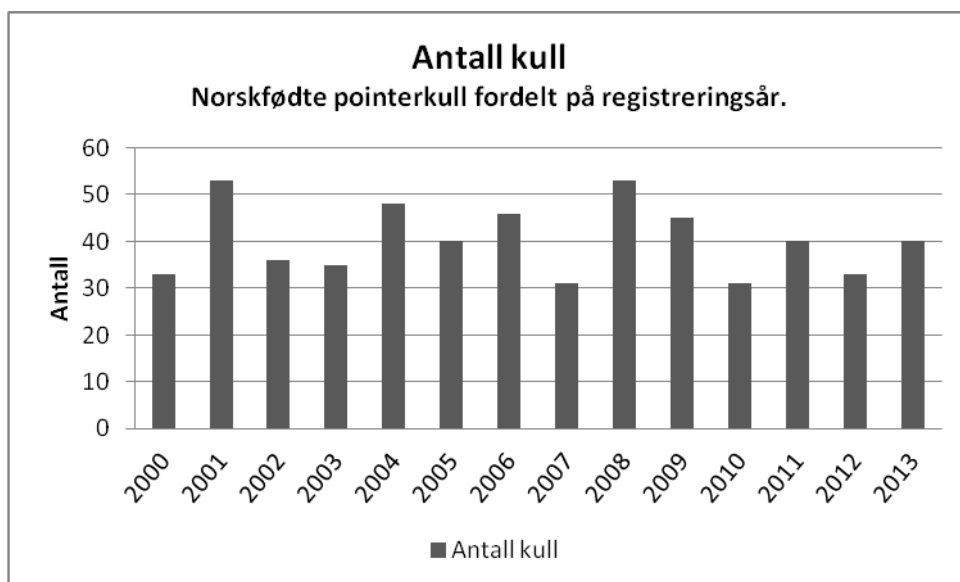


AVL OG HELSE

Registrerte pointerere i 2012

Det er registrert 33 kull med 207 valper i Norge i 2012. Det tilsvarer 6,3 valper per kull. Kurvene under viser hvordan dette plasserer seg i utviklingen siden 2000.

I tillegg er det registrert 6 importere, fra USA (1), Italia (1), Sverige (3) og Danmark (1).



På neste side finnes tabellen over norskfødte kull registrert i 2012. Det er brukt 28 forskjellige hannhunder, og kun 3 av hannhundene har flere enn et kull. Black Luckys Ingo skiller seg ut med 4 registrerte kull. Av 28 hannhunder er 27 startet på jaktprøve og 25 er jaktprøvepremierte. På tispesiden er 32 av 33 stilt på prøve, 30 er premiert og 27 har førstepremie! Det vil si at nesten 82% av tispene har førstepremie. En av hannhundene som er brukt har HD, ellers er resten av hundene på lista fri for HD, de aller fleste med A-hofter.

Norskfødte kull registrert i 2012

Fig. Norskfødte pointerkull registrert i NKK i 2012

Født	T	H	Far	Mor	Innavlsgr ad 6 gen
29.05.2011	1	4	16315/08 Østagløyten's Ribot	LOI09/42369 Laica Del Frangio	0,00
28.06.2011	3	3	S45250/2002 Borgeflon's Jäger Cs	FIN31312/07 Hirvasvuopion Cepa	1,76
14.07.2011	5	3	18624/88 Håkersløkkens Straight Flush	13888/04 Jutevatnets Pernille	0,59
23.07.2011	3	3	LOI03/624 Anter	LOI03/41118 Giga	0,00
02.09.2011	2	2	NO30177/09 Jutevatnets Cox	25442/04 Skipsfjordhøna's Texi	0,75
26.09.2011	4	6	S31877/2004 Black Luckys Cantona	05749/04 Affern's Wilma	1,03
01.10.2011	5	4	DK10824/2005 Idimum Laky	23183/03 Skoglykka's Vinni	0,49
03.10.2011	3	2	13887/04 Jutevatnets Radar	S30115/2008 Ohlsmýrens P Dancing Queen	13,31
17.10.2011	2	2	04429/04 Vakkerdalen's Black Fighter	00799/04 Garmanns Madam Black And White	1,69
24.12.2011	1	6	13682/07 Heinådalens Ask	27838/07 Oterbekken's Moody Blues	7,94
12.01.2012	2	0	14698/01 Eraaks N Ola	13384/06 Eraaks Røde Embla	5,09
28.01.2012	4	1	S31395/2002 Black Luckys Rapp	06174/08 Stilladalen's Mia	9,22
21.02.2012	5	2	15176/08 Jimsrypa's Jeger	16455/08 Ottorino's Tya	2,34
15.03.2012	4	3	26814/07 Bjønnålia's Figaro	11044/08 Myrteigen's Sol	6,97
31.03.2012	4	3	23910/01 Luggoms Opa Crakle	14420/06 Rypevingen Tina	1,62
06.04.2012	3	3	S42068/2009 Black Luckys Ingo	18185/08 Tiurskogen's Foxy Lady	0,00
12.04.2012	2	2	13887/04 Jutevatnets Radar	15823/08 Vestfjorddalens My	10,74
05.05.2012	4	3	13647/07 Pointnic's E I Point	12271/06 Ørntuas E Nemi	0,68
06.05.2012	6	3	11040/08 Myrteigen's Leo	DK01934/2006 Mjølners Edda	0,98
13.05.2012	3	1	11040/08 Myrteigen's Leo	NO43450/10 Myrteigen's Billie H	21,77
24.05.2012	3	2	LOI09/170444 Dingo	24333/08 Rypenesskrekkevindelfjellene	0,00
31.05.2012	2	7	18842/03 Starbuck Av Vor-point	13433/07 Hammerpoints Ao Belle	2,67
05.06.2012	4	4	13628/03 Setpoint's Buddy	NO47806/09 Fjellrypas Lf Pepsi	0,40
08.06.2012	1	2	S28019/2005 Vattviken's Joker	06609/08 Tig	4,15
08.06.2012	3	2	23185/03 Skoglykka's Arjo	07272/05 Vårsteggen's Emma	7,33
11.06.2012	0	7	FIN18006/05 Orvar Av Rabbelugn	09132/06 Myrteigen's Queen Erika 5	0,10
22.07.2012	2	6	20367/02 P S Cosmo	18202/06 Bjørklunds S C Stella	1,47
31.07.2012	1	3	09863/07 Hallingnatten's Tørst	06488/06 Hallingnatten's Huldra Heks	15,48
07.08.2012	4	7	S42068/2009 Black Luckys Ingo	10919/08 Svarttjønnholets A Rikke	2,15
08.08.2012	1	6	NO49847/11 Eidemia's Dallas T	16538/06 Fjellrypas Lilo	1,08
14.09.2012	5	3	VDH/DPZ28/2008 Edo Vom Gründleinhof	RKF2429570 Abelana	0,00
27.09.2012	3	5	S42068/2009 Black Luckys Ingo	S12531/2005 Lingonuddens Disa	0,20
18.10.2012	2	0	S42068/2009 Black Luckys Ingo	NO35382/10 Jimsrypa's Raija	0,90
Sum 2012	97	110	33 registrerte kull, 207 valper		snitt 3,72

HD 2012

Tabellen på neste side viser at det i 2012 er registrert resultater fra 96 HD-undersøkelser, 8 av disse har HD; grad C eller D.

Fra indeksslista per 31.12.2010 har vi hentet indeksene på 7 av disse kombinasjonene rundt parringstidspunkt. I den siste kombinasjonen hadde far ingen indeks fordi han var importert. Egenstatus var HD C.

HD-resultat avkom	HD-indeks far	HD-indeks mor	Samlet indeks kombinasjonen
C	88	93	181
C	104	99	203
C	96	95	191
C	98	96	194
D	99	85	184
C	99	95	194
D	105	103	208

HD-indeksen som et nyttig verktøy i avlsarbeidet er avhengig av at vi fortsetter å undersøke hundene, og registrere alle resultatene. Jo flere resultater som er registrert, jo sikrere blir indeksen.

Jørgen Ødegård har i 2012 på oppdrag fra felles avlsråd evaluert modellen for indeksberegningene med godt resultat. Som en enkel konklusjon kan vi si at gjennomsnittlig sikkerhet for indeksene vil ligge fra 70% og oppover.

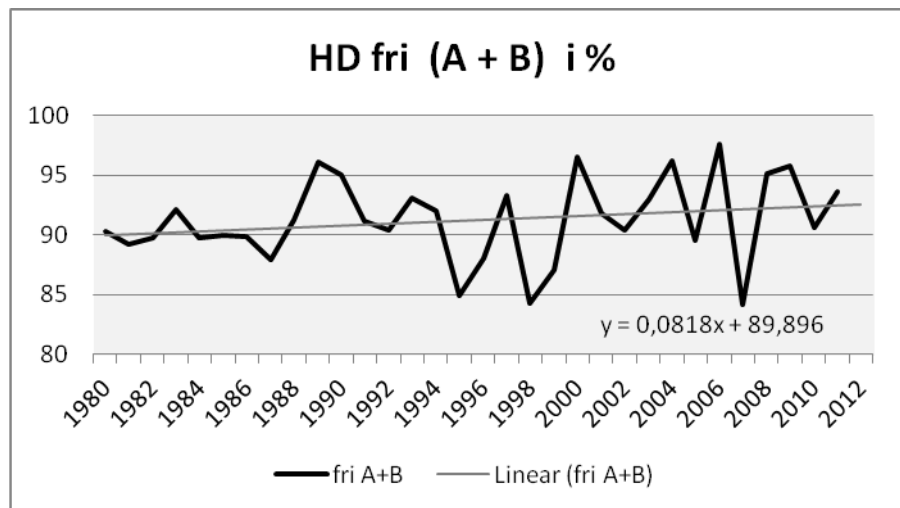
Videre følger også tabellen med resultatene for årgangene fra 1980 til 2011. Trenden er en sakte økning i andelen fri, men dessverre også en nedgang i andelen undersøkte i populasjonen.

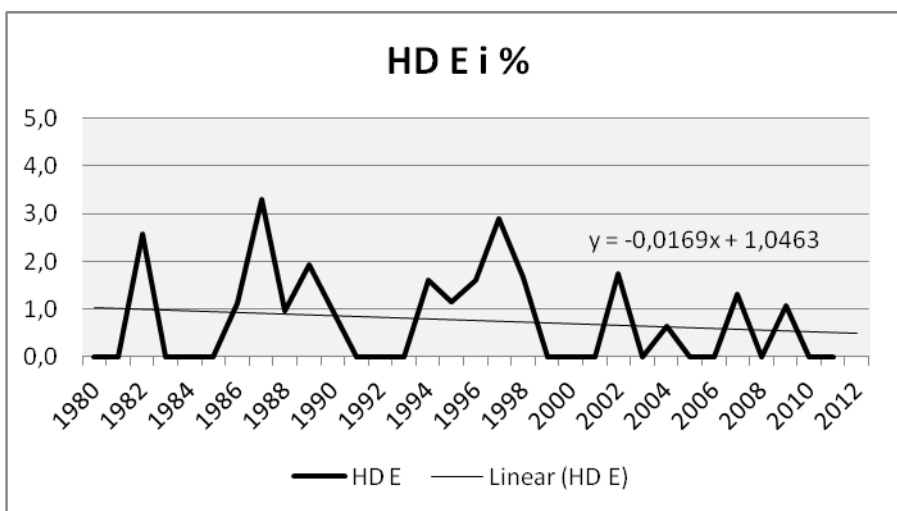
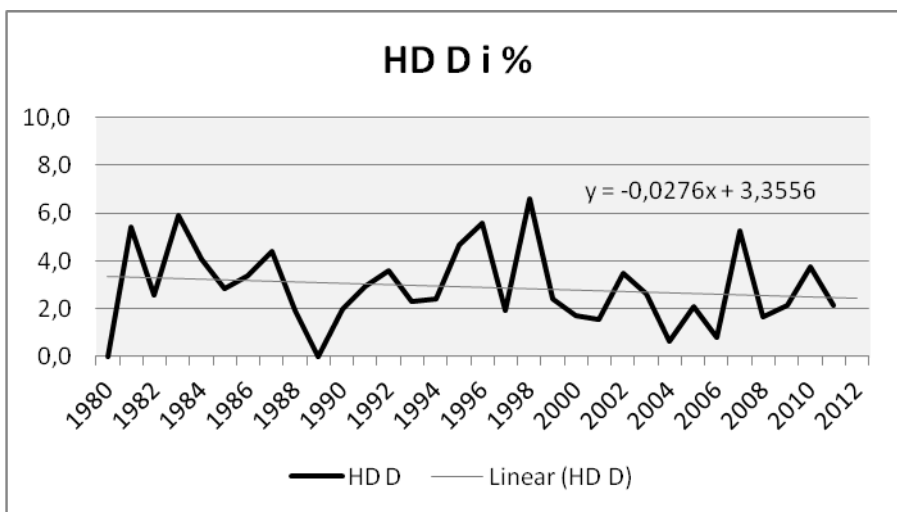
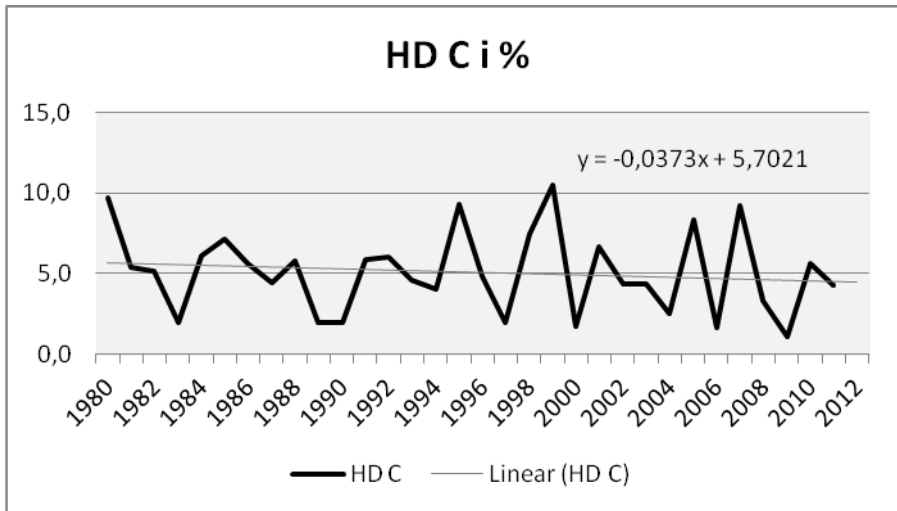
Fig. Pointere og hofteladdysplasi 1980 - 2011

(Kilde: NKKs database per jan 2013)

År	Antall registrert	Antall røntget	Antall				%			%		
			A+B	C	D	E	Røntget	fri A+B	C+D+E	HD C	HD D	HD E
1980	258	31	28	3	0	0	12,0	90,3	9,7	9,7	0,0	0,0
1981	256	37	33	2	2	0	14,5	89,2	10,8	5,4	5,4	0,0
1982	297	39	35	2	1	1	13,1	89,7	10,3	5,1	2,6	2,6
1983	223	51	47	1	3	0	22,9	92,2	7,8	2,0	5,9	0,0
1984	260	49	44	3	2	0	18,8	89,8	10,2	6,1	4,1	0,0
1985	259	70	63	5	2	0	27,0	90,0	10,0	7,1	2,9	0,0
1986	298	89	80	5	3	1	29,9	89,9	10,1	5,6	3,4	1,1
1987	271	91	80	4	4	3	33,6	87,9	12,1	4,4	4,4	3,3
1988	325	103	94	6	2	1	31,7	91,3	8,7	5,8	1,9	1,0
1989	335	103	99	2	0	2	30,7	96,1	3,9	1,9	0,0	1,9
1990	373	101	96	2	2	1	27,1	95,0	5,0	2,0	2,0	1,0
1991	313	102	93	6	3	0	32,6	91,2	8,8	5,9	2,9	0,0

1992	256	83	75	5	3	0	32,4	90,4	9,6	6,0	3,6	0,0
1993	265	87	81	4	2	0	32,8	93,1	6,9	4,6	2,3	0,0
1994	297	125	115	5	3	2	42,1	92,0	8,0	4,0	2,4	1,6
1995	228	86	73	8	4	1	37,7	84,9	15,1	9,3	4,7	1,2
1996	331	125	110	6	7	2	37,8	88,0	12,0	4,8	5,6	1,6
1997	271	104	97	2	2	3	38,4	93,3	6,7	1,9	1,9	2,9
1998	232	121	102	9	8	2	52,2	84,3	15,7	7,4	6,6	1,7
1999	238	124	108	13	3	0	52,1	87,1	12,9	10,5	2,4	0,0
2000	210	115	111	2	2	0	54,8	96,5	3,5	1,7	1,7	0,0
2001	340	194	178	13	3	0	57,1	91,8	8,2	6,7	1,5	0,0
2002	233	115	104	5	4	2	49,4	90,4	9,6	4,3	3,5	1,7
2003	236	114	106	5	3	0	48,3	93,0	7,0	4,4	2,6	0,0
2004	337	158	152	4	1	1	46,9	96,2	3,8	2,5	0,6	0,6
2005	250	96	86	8	2	0	38,4	89,6	10,4	8,3	2,1	0,0
2006	325	123	120	2	1	0	37,8	97,6	2,4	1,6	0,8	0,0
2007	203	76	64	7	4	1	37,4	84,2	15,8	9,2	5,3	1,3
2008	331	122	116	4	2	0	36,9	95,1	4,9	3,3	1,6	0,0
2009	282	94	90	1	2	1	33,3	95,7	4,3	1,1	2,1	1,1
2010	192	53	48	3	2	0	27,6	90,6	9,4	5,7	3,8	0,0
2011	278	47	44	2	1	0	16,9	93,6	6,4	4,3	2,1	0,0
2012	207	6	6									
1980-2012	9010	3034	2778	149	83	24	33,7	91,6	8,4	4,9	2,7	0,8





HUNDER RØNTGET FOR HOFTELEDDSDYSPLASI

I perioden 01.01.2012 - 31.12.2012 er 96 hunder røntget, 8 av disse har HD.

Hunder som er røntget flere ganger er oppført med siste avlesningsresultat.

Lista er sortert etter hundens navn.

Kilde: NKK's database per jan. 2013

Regnr	Navn	HD	Dato avlest
NO45628/11	A-ask Av Vestre Homble	A	06.06.2012
NO45630/11	A-fri Av Vestre Homble	A	07.06.2012
NO45627/11	A-gønn Av Vestre Homble	A	07.06.2012
NO45626/11	A-push Av Vestre Homble	A	07.06.2012
NO47307/11	Artur Fra Tryll	A	03.10.2012
NO35619/11	Aude's Nelsen	A	24.08.2012
FI19624/11	Av Rabbelugn Terra	A	27.04.2012
NO57190/10	Balder	C	20.04.2012
NO50989/11	Barentsvidda's C Donald	A	11.12.2012
NO57307/11	Bjønnålia's Miss-daisy	B	06.06.2012
NO51016/10	Bjørklunds C/r Jackson	B	09.09.2012
SE16665/2011	Black Luckys Cassini	A	20.03.2012
SE46320/2011	Borgflon's JI Ulabrand	A	14.11.2012
09623/08	Brennmoen's Jawa	A	18.05.2012
NO32415/11	Cashpoints Pv-i I Birk	A	22.06.2012
NO32419/11	Cashpoints Pv-i I Terror	A	06.11.2012
04320/06	Cilli	A	24.07.2012
NHSB2845187	Dansk Dynasty Goyo	A	22.06.2012
LOI09/170444	Dingo	C	23.03.2012
NO49847/11	Eidemlia's Dallas T	A	18.05.2012
NO46067/11	Eidemlia's Dano	A	15.05.2012
NO46069/11	Eidemlia's Kompis	A	17.08.2012
NO49845/11	Eidemlia's Lord	A	26.10.2012
NO46070/11	Eidemlia's Madde	A	09.09.2012
NO49848/11	Eidemlia's Raya	A	11.12.2012
NO46073/11	Eidemlia's Singha	A	11.12.2012
NO34918/11	Eika	A	09.03.2012
27799/07	Eraaks Dina	A	03.08.2012
NO35859/11	Fjellgløtt's Bsj Berit	A	25.04.2012
NO35854/11	Fjellgløtt's Bsj Black Grouse	A	13.04.2012
NO35856/11	Fjellgløtt's Bsj Bonita	A	13.04.2012
NO35852/11	Fjellgløtt's Bsj Elu	A	13.04.2012
NO37915/11	Fjellrypas Lj Anna	A	06.12.2012
NO37916/11	Fjellrypas Lj Racing Sapphire	A	09.06.2012
NO37917/11	Fjellrypas Lj Rally Av Troll-leiken	A	09.06.2012
DK06319/2010	Fugledes Petite	A	06.07.2012
21034/07	Furukollen's James Bond 007	B	17.01.2012
NO49244/10	Hallingnatten's Go	A	23.02.2012
NO49245/10	Hallingnatten's Røverdatter	A	23.02.2012

09863/07	Hallingnatten's Tørst	A	23.02.2012
SE31880/2011	Hardpoints C Mose	A	06.11.2012
NO54511/11	Huldreveien's Lille Molle	A	05.09.2012
26559/07	Indy	A	10.07.2012
NO35381/10	Jimsrypa's Ilke	A	06.03.2012
NO35376/10	Jimsrypa's Lio Messi	A	04.10.2012
NO30176/09	Jutevatnets Ford	A	15.06.2012
NO49279/11	Jutevatnets Luna	A	01.08.2012
NO50436/10	Jutevatnets Tikka	A	15.05.2012
NO49275/11	Jutevatnets Vågal	A	09.08.2012
NO56428/10	Kalbergskogens Cafe Latte	A	09.08.2012
NO33467/11	Karacanis Black Tower	A	06.07.2012
NO38527/12	Kleivskogen's Rebell	A	11.10.2012
NO58879/10	Kokanee's Tinka	A	20.03.2012
NO58880/10	Kokanee's Zenta	A	20.03.2012
NO51064/11	Lihkku Av Vor-point	A	24.08.2012
NO44687/10	Likko's Balder	B	03.02.2012
NO57001/10	Lytingfjellet's G' Isa	A	03.02.2012
NO57000/10	Lytingfjellet's Gaia	A	20.04.2012
NO56999/10	Lytingfjellet's Geo	A	17.01.2012
NO56996/10	Lytingfjellet's Guinness	C	29.06.2012
NO43450/10	Myrteigen's Billie H	A	19.06.2012
SE36899/2010	Ohlsmysrens P Heartbreaker	A	10.07.2012
SE36890/2010	Ohlsmysrens P Spirit In The Sky	A	22.06.2012
SE36896/2010	Ohlsmysrens P Whiter Shade Of Pale	A	22.06.2012
SE36895/2010	Ohlsmysrens P Wild Card	A	15.03.2012
NO51066/11	Peikar Av Vor-point	A	13.04.2012
NO58896/10	Pero	C	13.04.2012
AKCSR69556002	Phantom's Thunderstorm	B	13.12.2012
SE62557/2010	Pålamalmens Il Capo	B	03.07.2012
SE62561/2010	Pålamalmens Isabell	B	03.08.2012
NO51851/09	Saya Av Norehund	A	06.09.2012
NO58940/09	Setpoint's Inka	A	07.02.2012
NO31895/10	Shila	A	13.12.2012
19303/08	Skansåsens Sussi	B	15.11.2012
NO51812/09	Skoglykka's Tapas	A	17.01.2012
NO34675/11	Sussi	A	04.05.2012
NO48945/11	Svahøa's Nahla	C	22.11.2012
NO36887/12	Sølnkletten's Tia	A	15.11.2012
NO44502/11	Tica Cayenne	D	05.09.2012
NO51067/11	Tinka Av Vor-point	A	10.07.2012
NO52059/09	Tiurskogen's La Morena	A	07.02.2012
NO51068/11	Trulte Av Vor-point	A	13.04.2012
NO34671/11	Ullr	A	13.01.2012
NO33943/11	Vakkerdalen's Jo	A	24.10.2012
NO45741/09	Veidfjellets Tutta	C	26.09.2012

NO38345/10	Vestfjorddalens Black Joy	A	09.03.2012
NO45257/09	Vestfjorddalens Tøtta T.	A	25.05.2012
10872/08	Ørntuas F Fender	A	06.12.2012
NO41142/10	Ørntuas G Dennis	A	19.06.2012
NO41144/10	Ørntuas G Lady Gaia Javapoint	A	24.01.2012
NO41145/10	Ørntuas G Lucille	D	06.12.2012
NO43976/11	Østagløyten's Alba	A	08.05.2012
NO43967/11	Østagløyten's Ari Pekka	B	08.05.2012
NO43962/11	Østagløyten's Lely	A	18.05.2012
NO43963/11	Østagløyten's Maja	A	24.07.2012
NO43974/11	Østagløyten's Nanja	A	04.05.2012

RAS – Rasespesifikke avlsstrategier

NPK har på oppfordring fra NKK iverksatt arbeidet med å utarbeide rasespesifikke avlsstrategier (RAS). Hensikten er å utarbeide en avlsstrategi som skal etablere tydelige definisjoner av mål for rasen. Fundamentet for arbeidet vil være NKK's avlsstrategi og etiske grunnverdier for avl og opprett.

Rent konkret vil arbeidet inndeles i tre faser, hvor man i første fase utarbeider en status (situasjonsrapport) på dagens pointer. I neste fase etableres det et felles oppfatning om hvordan vi ønsker at vår pointer skal være. I den grad dagens pointer ikke fastslås å være perfekt, vil man i tredje fase fokusere på tiltak og handlinger som skal føre oss i riktig retning. Målet er RAS skal bli et effektivt styringsgrunnlag for klubben generelt og avlsrådets arbeid spesielt.

Det er nedsatt et arbeidsutvalg bestående av Terje Steinsund (leder), Marianne Steenland og Lars Lysberg, som skal lede arbeidet. Det tas sikte på høy grad av medlemsinvolvering i arbeidet fram mot endelig resultat.

Til slutt presenteres noen statistikker fra pointerens prestasjoner på jaktprøver i 2012

Premieringer på jaktprøvene i 2012

Kilde: NKK pr 14.01.2013

Klasse	Prøve	Antall starter	Antall premier	Premiering i %	Antall premier						Premiefordeling i %					
					1.	2.	3.	4.	5.	6.	1.	2.	3.	4.	5.	6.
UK	Vinter	289	76	26,3	25	37	14				32,9	48,7	18,4			
	Høst	335	56	16,7	24	26	6				42,9	46,4	10,7			
	Lavland	98	29	29,6	7	16	6				24,1	55,2	20,7			
	Totalt UK	722	161	22,3	56	79	26				34,8	49,1	16,1			
AK	Vinter	395	83	21,0	21	43	19				25,3	51,8	22,9			
	Høst	263	38	14,4	10	21	7				26,3	55,3	18,4			
	Lavland	94	26	27,7	3	16	7				11,5	61,5	26,9			
	Skog	76	10	13,2	5	4	1				50,0	40,0	10,0			
	Totalt AK	828	157	19,0	39	84	34				24,8	53,5	21,7			
VK	Vinter	421	66	15,7	25	14	10	7	5	5	37,9	21,2	15,2	10,6	7,6	7,6
	Høst	294	40	13,6	15	15	7	2	1	0	37,5	37,5	17,5	5,0	2,5	0,0
	Lavland	123	25	20,3	6	3	5	5	4	2	24,0	12,0	20,0	20,0	16,0	8,0
	Skog	9	0	0,0	0	0	0	0	0	0						
	Totalt VK	847	131	15,5	46	32	22	14	10	7	35,1	24,4	16,8	10,7	7,6	5,3
Alle	Vinter	1105	225	20,4	71	94	43	7	5	5	31,6	41,8	19,1	3,1	2,2	2,2
	Høst	892	134	15,0	49	62	20	2	1	0	36,6	46,3	14,9	1,5	0,7	0,0
	Lavland	315	80	25,4	16	35	18	5	4	2	20,0	43,8	22,5	6,3	5,0	2,5
	Skog	85	10	11,8	5	4	1	0	0	0	50,0	40,0	10,0	0,0	0,0	0,0
	Totalt alle	2397	449	18,7	141	195	82	14	10	7	31,4	43,4	18,3	3,1	2,2	1,6

Stander og reis på jaktprøvene i 2012

Kilde: NKK pr 14.01.2013

Klasse	Antall stander				Egne stander / makkers stander	Egne stander / tomstander	Antall godkjent reis
	M/ makker	U/ makker	Makkers stand	Tomstand			
UK	268	12	177	121	1,5	2,3	141
AK	283	30	199	183	1,4	1,7	159
VK	263	15	201	135	1,3	2,1	126
Alle	814	57	577	439	1,4	2,0	426

Gjennomsnitt og fordeling av tallkarakterer fra jaktprøvene i 2012

Kilde: NKK pr 14.01.2013

UK	Jaktlyst	Fart	Selvst.	Søksbr.	Revier.	Samarb.	Presisjon	Reis
Ant obs	711	711	711	711	711	711	252	140
Snitt	4,30	4,36	5,61	3,52	3,59	3,84	3,89	4,92
1	1,13	0,42	0,56	1,41	1,83	0,14	0,79	1,43
2	5,49	4,08	2,67	9,70	7,74	4,64	1,19	0,00
3	12,80	12,94	3,52	30,52	27,14	13,50	6,35	3,57
4	29,96	30,10	4,22	53,31	57,52	75,39	91,67	14,29
5	43,88	46,69	6,75	4,22	4,92	5,20	0,00	61,43
6	6,75	5,77	82,28	0,84	0,84	1,13	0,00	19,29

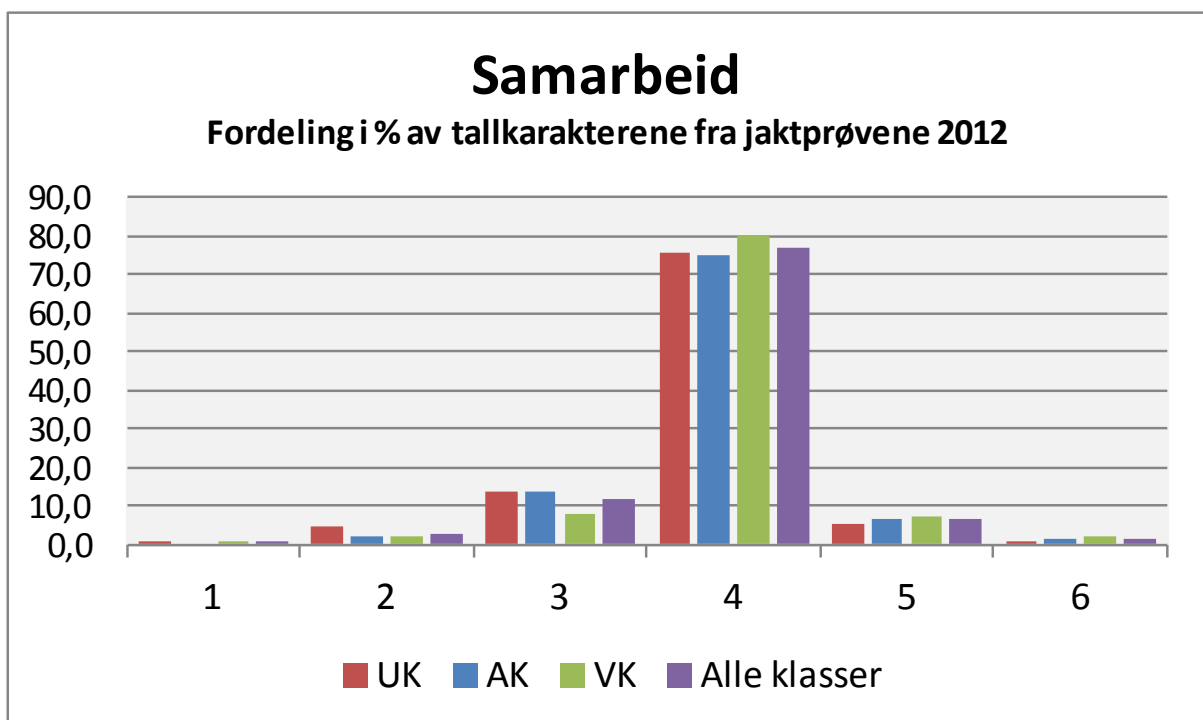
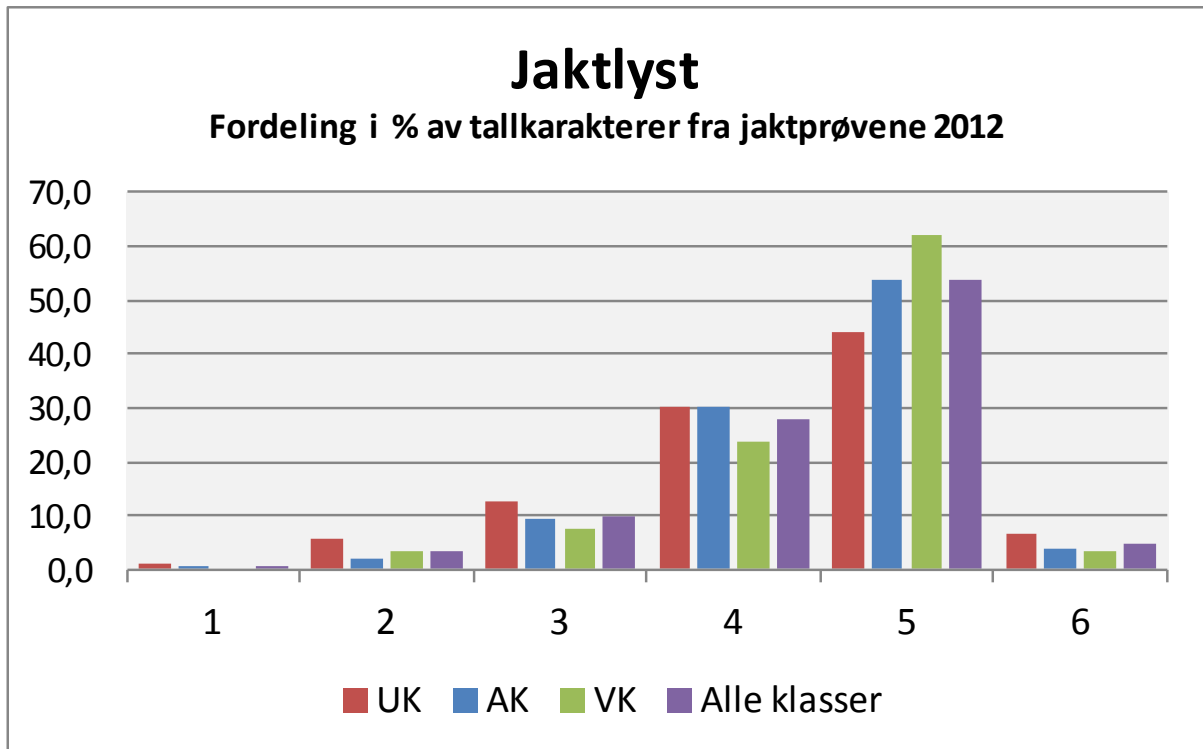
AK	Jaktlyst	Fart	Selvst.	Søksbr.	Revier.	Samarb.	Presisjon	Reis
Ant obs	786	787	712	784	784	783	275	156
Snitt	4,47	4,42	5,84	3,70	3,79	3,92	3,81	4,53
1	0,38	0,38	0,00	0,38	0,51	0,00	2,55	1,92
2	2,16	1,65	0,70	6,25	4,97	2,43	2,18	4,49
3	9,41	11,82	0,84	26,79	23,72	13,79	6,91	7,69
4	30,41	30,75	2,39	58,29	59,06	75,22	88,36	19,87
5	53,69	52,22	6,32	6,12	9,69	6,90	0,00	56,41
6	3,94	3,18	89,75	2,17	2,04	1,66	0,00	9,62

VK	Jaktlyst	Fart	Selvst.	Søksbr.	Revier.	Samarb.	Presisjon	Reis
Ant obs	801	800	793	801	801	803	246	123
Snitt	4,55	4,56	5,92	3,84	3,91	4,00	3,89	4,82
1	0,00	0,13	0,00	0,37	0,25	0,12	1,22	2,44
2	3,25	2,63	0,63	4,49	4,12	1,87	1,22	0,00
3	7,49	6,25	0,50	16,60	15,48	8,22	4,88	1,63
4	23,85	25,63	1,26	69,79	66,79	80,07	92,68	19,51
5	62,17	62,63	1,89	7,24	11,24	7,60	0,00	61,79
6	3,25	2,75	95,71	1,50	2,12	2,12	0,00	14,63

Alle	Jaktlyst	Fart	Selvst.	Søksbr.	Revier.	Samarb.	Presisjon	Reis
Ant obs	2298	2298	2216	2296	2296	2297	773	419
Snitt	4,44	4,45	5,79	3,69	3,77	3,92	3,86	4,75
1	0,48	0,30	0,18	0,70	0,83	0,09	1,55	1,91
2	3,57	2,74	1,31	6,71	5,53	2,92	1,55	1,67
3	9,79	10,23	1,58	24,39	21,91	11,75	6,08	4,53
4	27,98	28,76	2,57	60,76	61,28	76,97	90,82	17,90
5	53,61	54,13	4,87	5,92	8,75	6,62	0,00	59,67
6	4,57	3,83	89,49	1,52	1,70	1,65	0,00	14,32

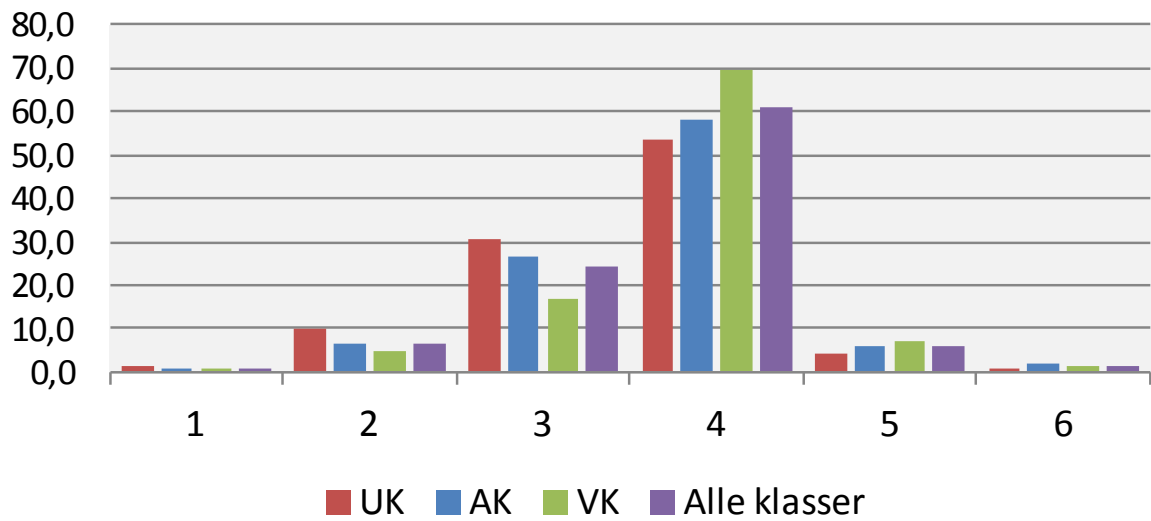
Grafisk framstilling av fordelingen av tallkarakterer fra jaktprøvene i 2012

Kilde: NKK pr 14.01.2013



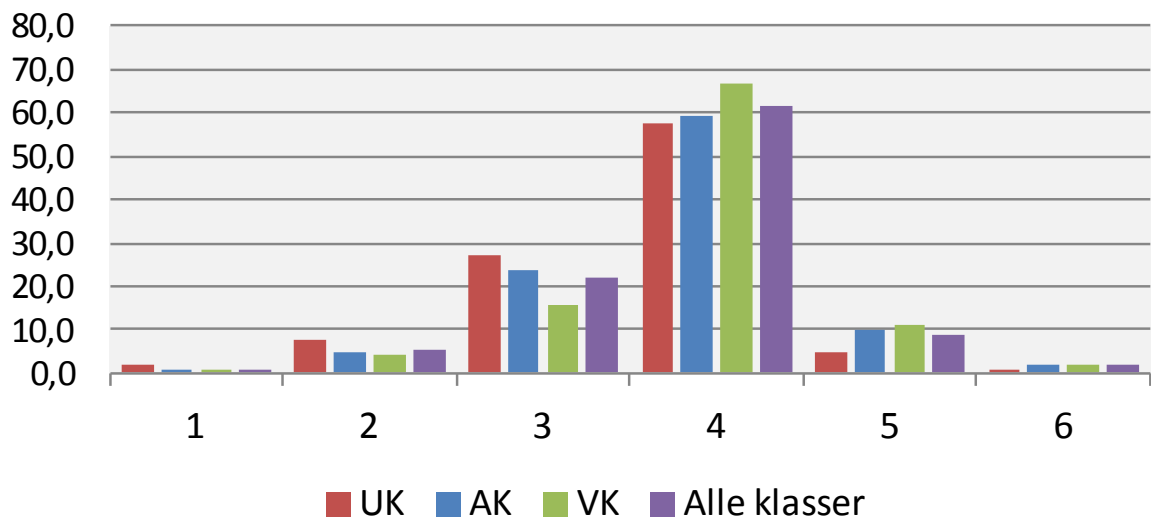
Søksbredde

Fordeling i % av tallkarakterene fra jaktprøvene 2012



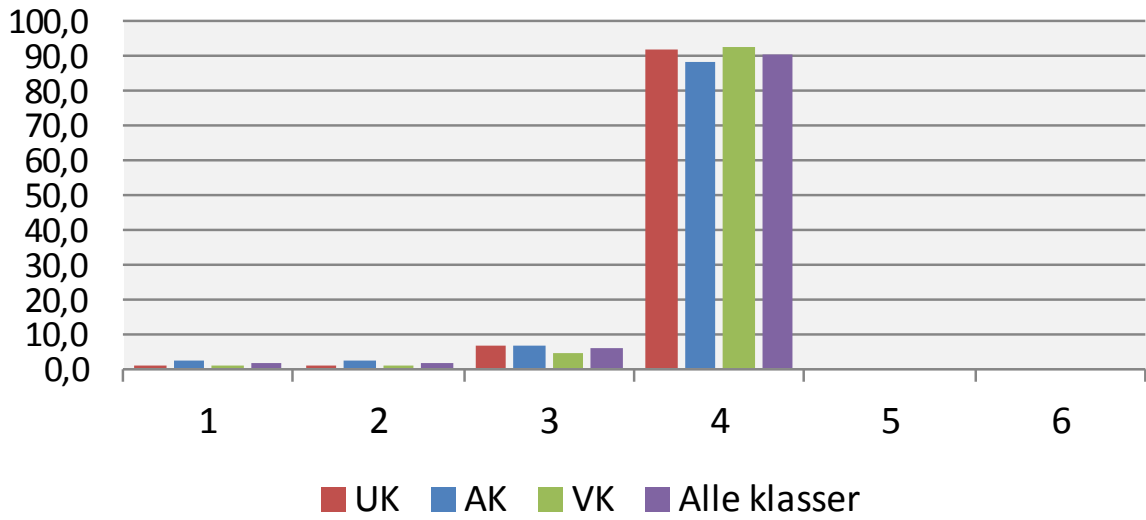
Reviering

Fordeling i % av tallkarakterene fra jaktprøvene 2012



Presisjon

Fordeling i % av tallkarakterene fra jaktprøvene 2012



Reising

Fordeling i % av tallkarakterene fra jaktprøvene 2012

