

Til slutt presenteres noen statistikker fra pointerens prestasjoner på jaktprøver i 2012

Premieringer på jaktprøvene i 2012

Kilde: NKK pr 14.01.2013

Klasse	Prøve	Antall starter	Antall premier	Premiering i %	Antall premier						Premiefordeling i %					
					1.	2.	3.	4.	5.	6.	1.	2.	3.	4.	5.	6.
UK	Vinter	289	76	26,3	25	37	14				32,9	48,7	18,4			
	Høst	335	56	16,7	24	26	6				42,9	46,4	10,7			
	Lavland	98	29	29,6	7	16	6				24,1	55,2	20,7			
	Totalt UK	722	161	22,3	56	79	26				34,8	49,1	16,1			
AK	Vinter	395	83	21,0	21	43	19				25,3	51,8	22,9			
	Høst	263	38	14,4	10	21	7				26,3	55,3	18,4			
	Lavland	94	26	27,7	3	16	7				11,5	61,5	26,9			
	Skog	76	10	13,2	5	4	1				50,0	40,0	10,0			
	Totalt AK	828	157	19,0	39	84	34				24,8	53,5	21,7			
VK	Vinter	421	66	15,7	25	14	10	7	5	5	37,9	21,2	15,2	10,6	7,6	7,6
	Høst	294	40	13,6	15	15	7	2	1	0	37,5	37,5	17,5	5,0	2,5	0,0
	Lavland	123	25	20,3	6	3	5	5	4	2	24,0	12,0	20,0	20,0	16,0	8,0
	Skog	9	0	0,0	0	0	0	0	0	0						
	Totalt VK	847	131	15,5	46	32	22	14	10	7	35,1	24,4	16,8	10,7	7,6	5,3
Alle	Vinter	1105	225	20,4	71	94	43	7	5	5	31,6	41,8	19,1	3,1	2,2	2,2
	Høst	892	134	15,0	49	62	20	2	1	0	36,6	46,3	14,9	1,5	0,7	0,0
	Lavland	315	80	25,4	16	35	18	5	4	2	20,0	43,8	22,5	6,3	5,0	2,5
	Skog	85	10	11,8	5	4	1	0	0	0	50,0	40,0	10,0	0,0	0,0	0,0
	Totalt alle	2397	449	18,7	141	195	82	14	10	7	31,4	43,4	18,3	3,1	2,2	1,6

Stander og reis på jaktprøvene i 2012

Kilde: NKK pr 14.01.2013

Klasse	Antall stander				Egne stander / makkers stander	Egne stander / tomstander	Antall godkjent reis
	M/ makker	U/ makker	Makkers stand	Tomstand			
UK	268	12	177	121	1,5	2,3	141
AK	283	30	199	183	1,4	1,7	159
VK	263	15	201	135	1,3	2,1	126
Alle	814	57	577	439	1,4	2,0	426

Gjennomsnitt og fordeling av tallkarakterer fra jaktprøvene i 2012

Kilde: NKK pr 14.01.2013

UK	Jaktlyst	Fart	Selvst.	Søksbr.	Revier.	Samarb.	Presisjon	Reis
Ant obs	711	711	711	711	711	711	252	140
Snitt	4,30	4,36	5,61	3,52	3,59	3,84	3,89	4,92
1	1,13	0,42	0,56	1,41	1,83	0,14	0,79	1,43
2	5,49	4,08	2,67	9,70	7,74	4,64	1,19	0,00
3	12,80	12,94	3,52	30,52	27,14	13,50	6,35	3,57
4	29,96	30,10	4,22	53,31	57,52	75,39	91,67	14,29
5	43,88	46,69	6,75	4,22	4,92	5,20	0,00	61,43
6	6,75	5,77	82,28	0,84	0,84	1,13	0,00	19,29

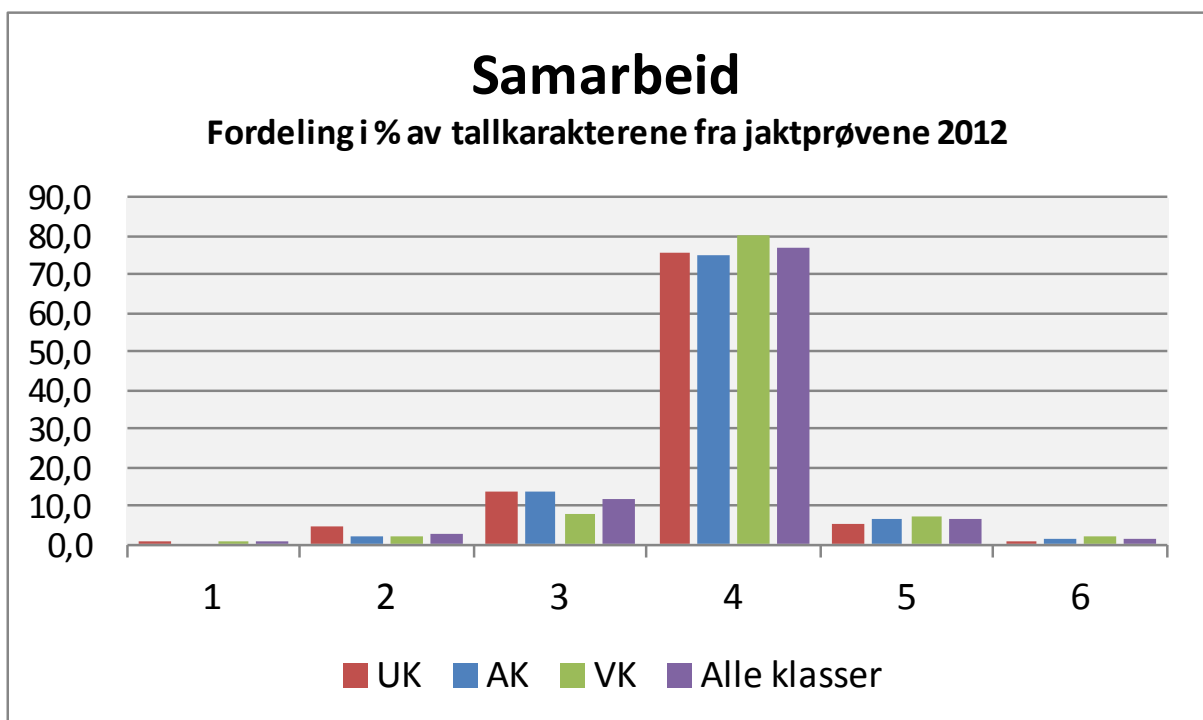
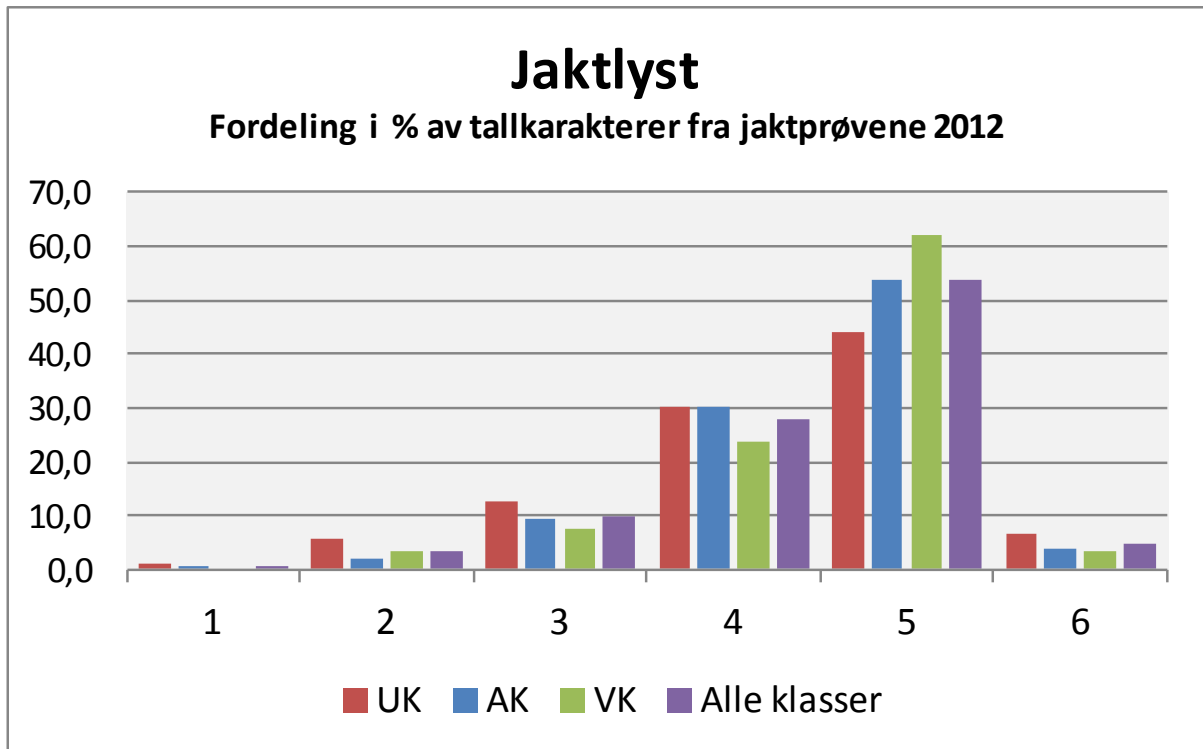
AK	Jaktlyst	Fart	Selvst.	Søksbr.	Revier.	Samarb.	Presisjon	Reis
Ant obs	786	787	712	784	784	783	275	156
Snitt	4,47	4,42	5,84	3,70	3,79	3,92	3,81	4,53
1	0,38	0,38	0,00	0,38	0,51	0,00	2,55	1,92
2	2,16	1,65	0,70	6,25	4,97	2,43	2,18	4,49
3	9,41	11,82	0,84	26,79	23,72	13,79	6,91	7,69
4	30,41	30,75	2,39	58,29	59,06	75,22	88,36	19,87
5	53,69	52,22	6,32	6,12	9,69	6,90	0,00	56,41
6	3,94	3,18	89,75	2,17	2,04	1,66	0,00	9,62

VK	Jaktlyst	Fart	Selvst.	Søksbr.	Revier.	Samarb.	Presisjon	Reis
Ant obs	801	800	793	801	801	803	246	123
Snitt	4,55	4,56	5,92	3,84	3,91	4,00	3,89	4,82
1	0,00	0,13	0,00	0,37	0,25	0,12	1,22	2,44
2	3,25	2,63	0,63	4,49	4,12	1,87	1,22	0,00
3	7,49	6,25	0,50	16,60	15,48	8,22	4,88	1,63
4	23,85	25,63	1,26	69,79	66,79	80,07	92,68	19,51
5	62,17	62,63	1,89	7,24	11,24	7,60	0,00	61,79
6	3,25	2,75	95,71	1,50	2,12	2,12	0,00	14,63

Alle	Jaktlyst	Fart	Selvst.	Søksbr.	Revier.	Samarb.	Presisjon	Reis
Ant obs	2298	2298	2216	2296	2296	2297	773	419
Snitt	4,44	4,45	5,79	3,69	3,77	3,92	3,86	4,75
1	0,48	0,30	0,18	0,70	0,83	0,09	1,55	1,91
2	3,57	2,74	1,31	6,71	5,53	2,92	1,55	1,67
3	9,79	10,23	1,58	24,39	21,91	11,75	6,08	4,53
4	27,98	28,76	2,57	60,76	61,28	76,97	90,82	17,90
5	53,61	54,13	4,87	5,92	8,75	6,62	0,00	59,67
6	4,57	3,83	89,49	1,52	1,70	1,65	0,00	14,32

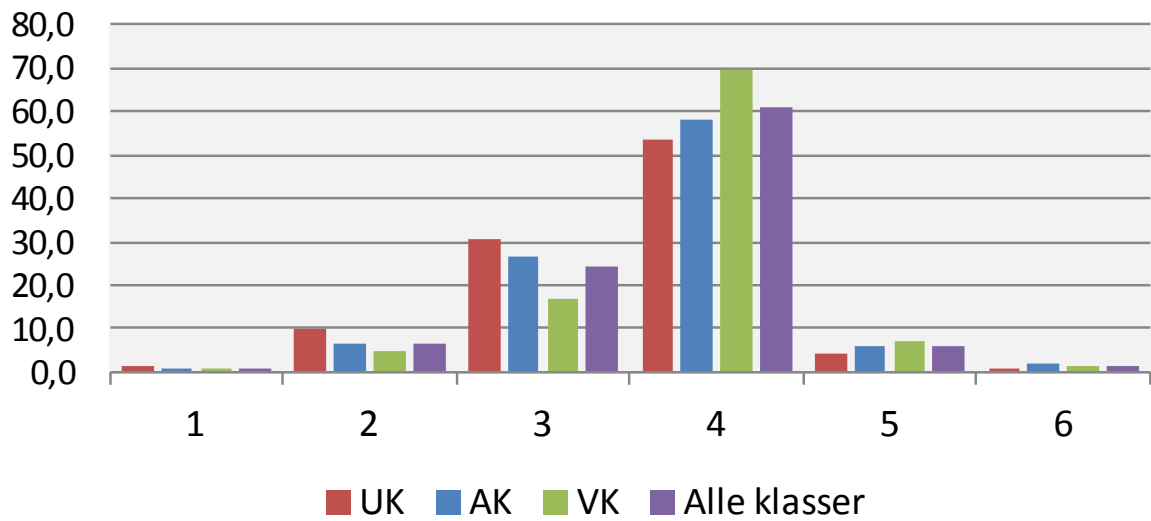
Grafisk framstilling av fordelingen av tallkarakterer fra jaktprøvene i 2012

Kilde: NKK pr 14.01.2013



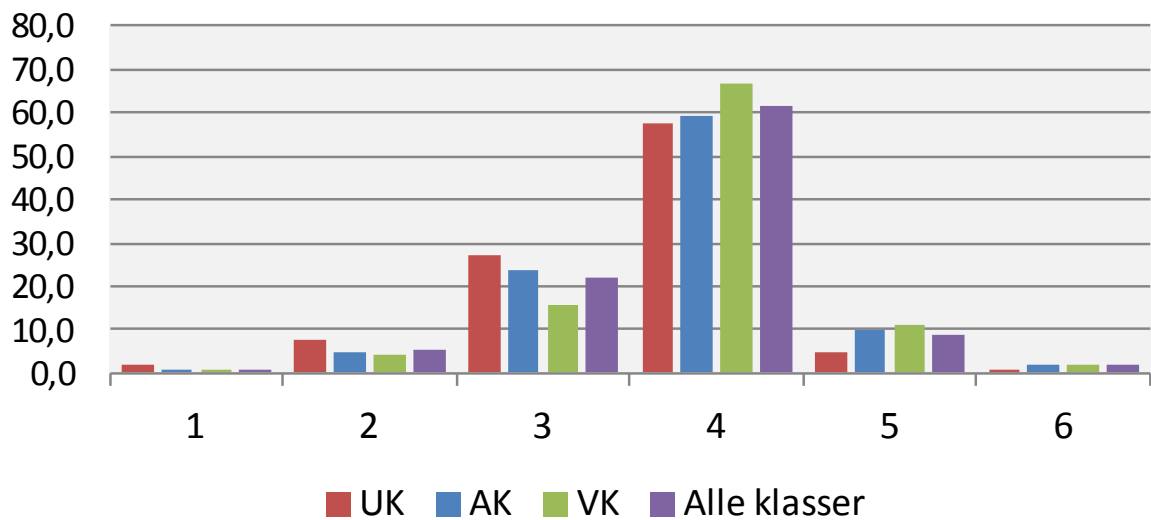
Søksbredde

Fordeling i % av tallkarakterene fra jaktprøvene 2012



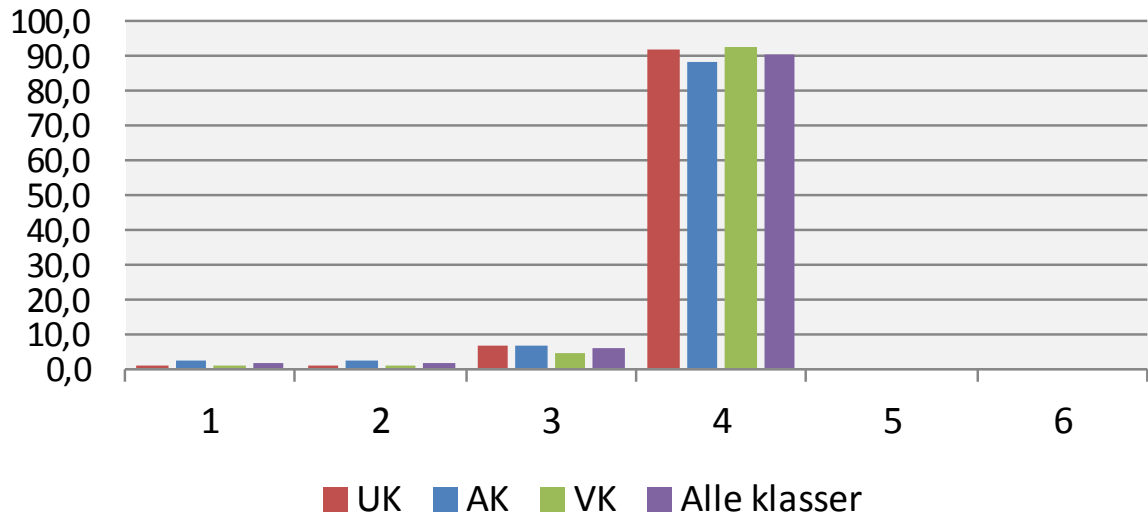
Reviering

Fordeling i % av tallkarakterene fra jaktprøvene 2012



Presisjon

Fordeling i % av tallkarakterene fra jaktprøvene 2012



Reising

Fordeling i % av tallkarakterene fra jaktprøvene 2012

